

Формирование в архиве регистратора Ф1771-АД фреймов заданной продолжительности.

Для формирования в архиве регистратора Ф1771-АД фреймов заданной продолжительности, необходимо настроить два события:

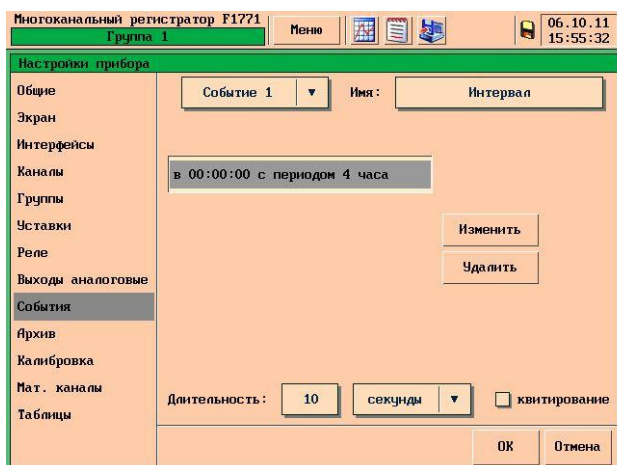


Рис. 1.1

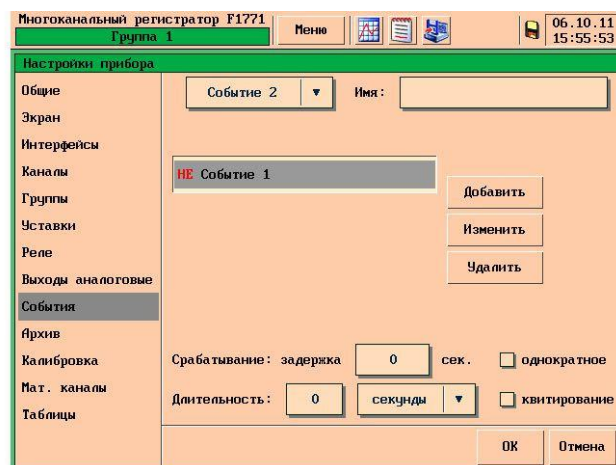


Рис. 1.2

Событие 1 (см. Рис .1.1)

- Тип активации – по времени;
- Время начала периода – 00:00:00;
- Период – 4 часа (в качестве периода указывается необходимая продолжительность фрейма);
- Длительность – 10 сек (значение «Длительность» события 1 должно быть равно частоте записи данных в архив прибора (см. Рис. 2));
- Событие 1 будет активно в течении 10 секунд каждые 4 -и часа.

Событие 2 (см. Рис .1.2)

- Тип активации – по событию;
- Аргумент – НЕ Событие 1;
- Событие 2 будет активно, если не активно событие 1.

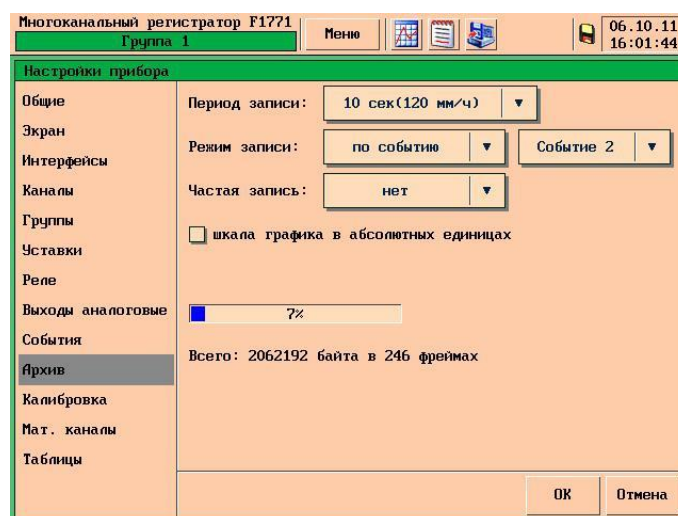


Рис.2

В настройках архива (см.Рис.2) необходимо задать следующие настройки:

- Режим записи – по событию;
- Аргумент – Событие 2;

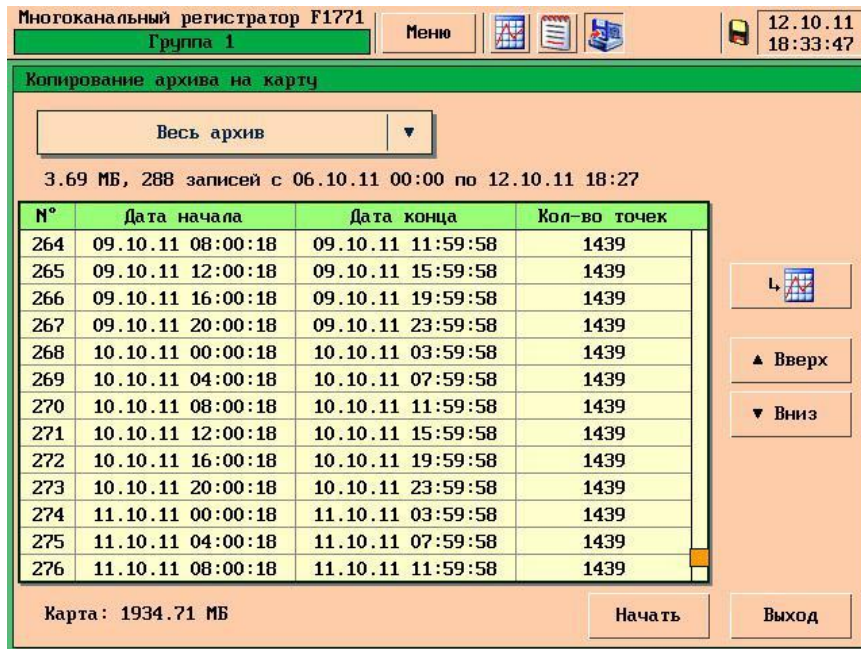


Рис.3

Следует иметь ввиду, что данные настройки не повлияют на создание нового фрейма при:

- Выключению питания прибора;
- Изменения настроек прибора;
- Смене суток (в 00:00:00 всегда создается новый фрейм).